



































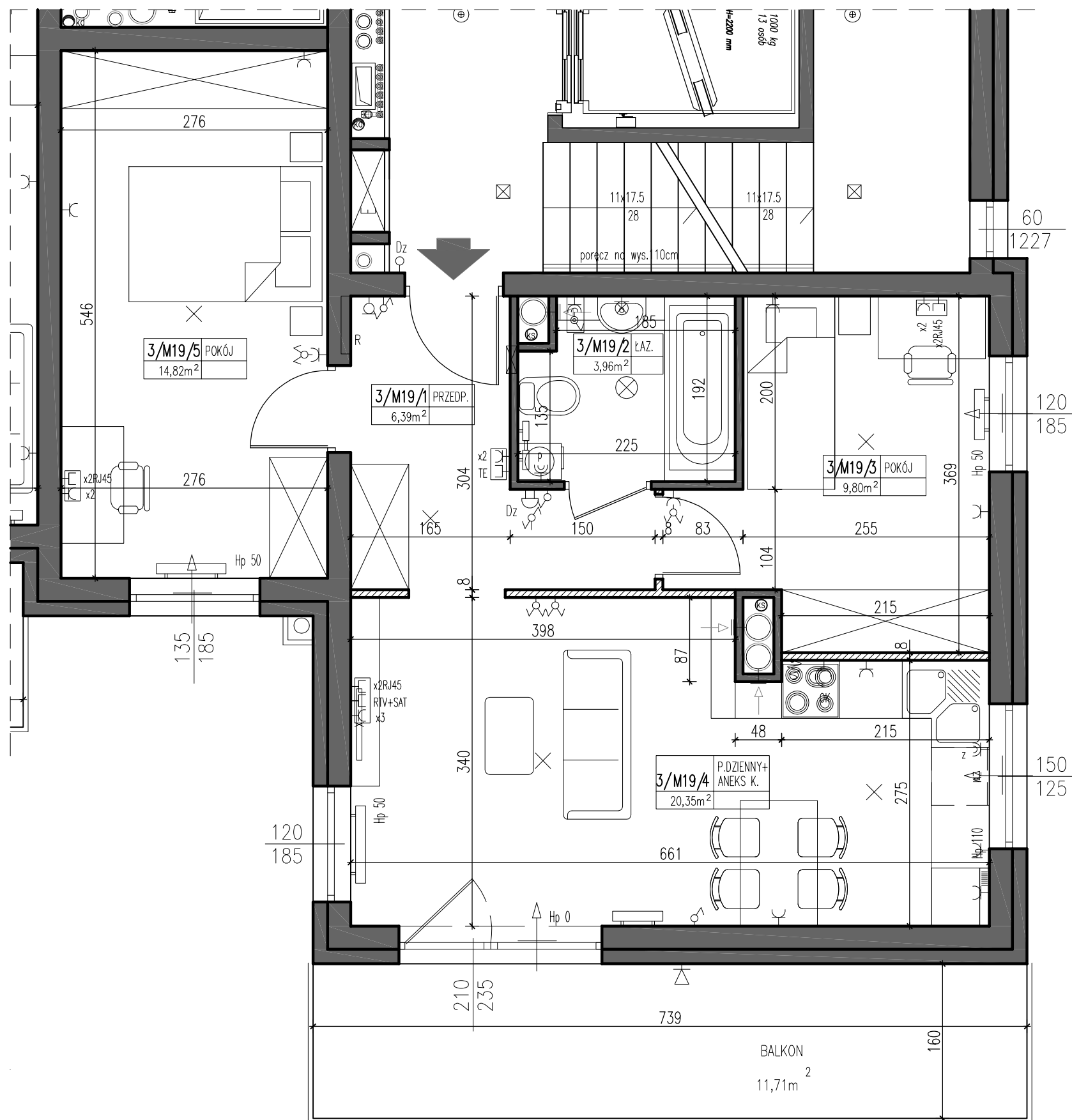
LEGENDA:

-  ŚCIANY KONSTRUKCYJNE ORAZ ŚCIANY DZIAŁOWE ŁAZIENKI I SZACHTÓW TECHNICZNYCH
-  ŚCIANY DZIAŁOWE MOŻLIWE DO USUNIĘCIA

0 1m 2m 3m
skala 1: 50

LEGENDA:

- R  - rozdzielacze
-  - grzejniki
-  - grzejniki łazienkowe
-  - nawiewniki okienne
-  - tablica bezpiecznikowa mieszkaniowa (elektryczna i teletechniczna)
-  - wypust oświetleniowy do kinkietu bryzgoszczelnego
-  - wypust oświetleniowy - kinkiet zewn. LED IP55
-  - łącznik 1-biegunowy p.t. IP20
-  - łącznik świecznikowy p.t. IP20
-  - łącznik krzyżowy p.t. IP20
-  - łącznik 1-biegunowy p.t. IP44
-  - łącznik schodowy p.t. IP44
-  - łącznik schodowy p.t. IP20
-  - wypust oświetleniowy do żyrandola
-  - wypust oświetleniowy do plafonu bryzgoszczelnego
- Dz  - przycisk dzwankowy
- Dz  - dzwonek
-  - stacja wideofonu w mieszkaniu
-  - zestaw w ramce podwójnej p.t. - na wys.1,3m (gn. wtyczkowe jednofazowe p.t. łącznik schodowy)
-  - gniazdo wtyczkowe jednofazowe p.t. podwójne
-  - 2x gniazdo wtyczkowe jednofazowe p.t. pojedyncze hermetyczne w ramce wspólnej
-  - gniazdo wtyczkowe jednofazowe p.t. pojedyncze na wys.2,2m, zasilanie okapu nad kuchnią
-  - 2x gniazdo wtyczkowe jednofaz. hermet. pojedyncze p.t. zas. pralki, montaż na wysokości 1,2m
-  - gniazdo wtyczkowe jednofaz. hermet. pojedyncze p.t. na wys. 0,5m, zasilanie zmywarki
-  - wypust zasilający kuchnię indukcyjną w puszcze p.t. zakończony kostką
-  - zestaw gniazdowy p.t. w ramce podwójnej p.t. na wys. 1,3m, gniazdo 2xRJ45, gniazdo 230V ogólne podwójne
-  - zestaw gniazdowy p.t. w ramce wspólnej
-  - gniazdo tel., gn. 1xRJ45
-  - gniazdo telewizyjne RTV+SAT, gniazdo ogólne 230V potrójne
-  - zestaw gniazdowy p.t. w ramce wspólnej
-  - gn. 2xRJ45
-  - gniazdo telewizyjne RTV+SAT, gniazdo ogólne 230V podwójne



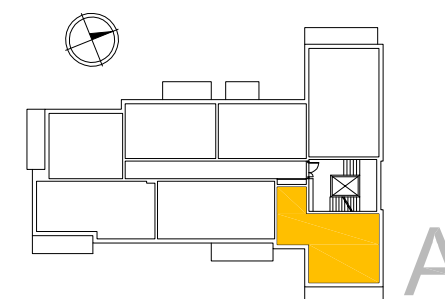
APARTAMENTY TURYSTYCZNA

BECHER
DEVELOPER

Becher Development Sp. z o.o. i Wspólnicy Spółka komandytowa
Al. IX Wieków Kielce 6/37, 25-516 Kielce

| MIESZKANIE M19 | | |
|----------------|---------------------|-----------------------|
| LP | NAZWA POMIESZCZENIA | POW.(m ²) |
| 1 | PRZEDPOKÓJ | 6,39 |
| 2 | ŁAZIENKA | 3,96 |
| 3 | POKÓJ | 9,80 |
| 4 | POKÓJ + ANEKS KUCH. | 20,35 |
| 5 | POKÓJ | 14,82 |
| RAZEM | | 55,32 |
| 6 | BALKON | 11,71 |

POWIERZCHNIE WG PN-ISO-9836:1997



3 PIĘTRO

M 19

UWAGA:

NA RYSUNKU PRZEDSTAWIONO PRZYKŁADOWĄ ARANŻACJĘ POMIESZCZEŃ, DRZWI WEWNĘTRZNYCH ORAZ WYPOSAŻENIA. PRZEDSTAWIONE NA RYSUNKU WYMIARY POMIESZCZEŃ PODANO DLA STANU SUROWEGO ŚCIAN (BEZ UWZGLĘDNIENIA TYNKÓW ORAZ GLAZURY), NATOMIAST POWIERZCHNIE PODANO DLA STANU WYKOŃCZONEGO ŚCIAN.

DOBRA
FORMA PRACOWNIA ARCHITEKTONICZNA
Kielce, ul. Kosciuszki 11 / 227